



## Designradiator Karotherm

Med sin karakteristiske geometriske nettstruktur er det ikke rart at designradiatoren Karotherm har vunnet flere designpriser. Radiatoren kan monteres vertikalt eller horisontalt, under et vindu eller som romavskiller.

Karotherm leveres i 3 modeller, KTV (vertikal), KTH (horisontal) og kvadratisk (KT). Radiatoren er klar for installasjon og leveres med et komplett monteringssett.

Som standard leveres radiatoren i fargen RAL 9016 (hvit), men kan ved bestilling leveres i en valgfri RAL- eller NSC-farge. Radiatoren kan også leveres i en av Arbonias egenproduserte farger. Se vår nettside, [variantvvs.no](http://variantvvs.no), for fargekart.

### Tekniske data

Installasjonsdybde:	22mm
Maks. driftstemperatur:	120°C
Maks. driftstrykk:	4 bar/400 kPA
Standardfarge:	RAL 9016 (hvit)
Tilkobling:	2-rørskobling

Radiatorens varmeeffekt er testet og registrert etter EN 442. Den egner seg for varmesystemer i henhold til DIN 18380 og vannkvalitet i henhold til VDI 2035.

### Dimensjoner

#### KTV, vertikal

Høyde (mm):	367, 434, 500, 567, 634, 700, 767, 834, 900, 967, 1034, 1100, 1167, 1134, 1300, 1367, 1434, 1500, 1567, 1634, 1700, 1767, 1834, 1900, 1967, 2034, 2100, 2167, 2234, 2300, 2367, 2434, 2500
Lengde (mm):	300, 367, 434, 500, 567, 634, 700, 767, 734, 900

#### KTH, horisontal

Høyde (mm):	300, 367, 434, 500, 567, 634, 700, 767, 834, 900
Lengde (mm):	367, 434, 500, 567, 634, 700, 767, 734, 900, 967, 1034, 1100, 1167, 1134, 1300, 1367, 1434, 1500, 1567, 1634, 1700, 1767, 1834, 1900, 1967, 2034, 2100, 2167, 2234, 2300, 2367, 2434, 2500

#### KT, kvadratisk

Dim. (mm):	300x300, 366x366, 433x433, 499x499, 566x566, 632x632, 699x699, 766x766, 833x833, 899x899
------------	--



# Produktblad PB 3.C.3

## Designradiator Karotherm



### Effekter

#### KTV

Høyde mm	75/65/20°C	75/55/20°C
	Watt/m	
367	391	314
434	463	372
500	585	469
567	663	532
634	742	595
700	775	622
767	849	681
834	923	740
900	961	770
1034	1104	884
1167	1215	971
1234	1284	1026
1300	1330	1063
1367	1399	1118
1434	1467	1173
1500	1515	1211
1567	1583	1264
1634	1650	1319
1700	1703	1361
1767	1770	1415
1834	1837	1467
1900	1893	1513
1967	1960	1567
2034	2027	1620
2100	2086	1668
2167	2153	1721
2234	2219	1774
2300	2282	1824
2367	2348	1877
2434	2415	1931
2500	2483	1985

#### KTH

Høyde mm	75/65/20°C	75/55/20°C
	Watt/m	
300	353	284
367	432	348
434	511	411
500	555	447
567	629	506
634	704	567
700	751	603
757	823	661
834	895	719
900	944	759

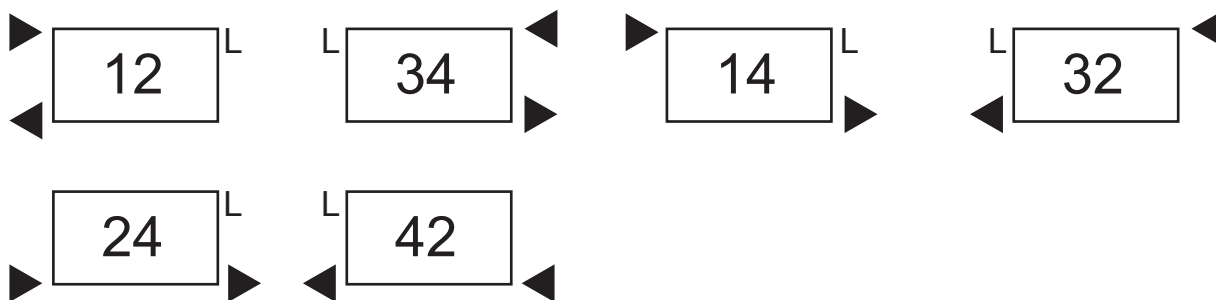
#### KT

Høyde mm	75/65/20°C	75/55/20°C
	Watt/m	
300	105	84
366	157	126
433	220	176
499	293	235
566	356	285
532	445	357
699	543	434
766	628	502
833	743	594
899	865	692

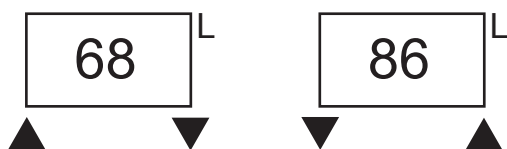


### Tilkoblingsmuligheter

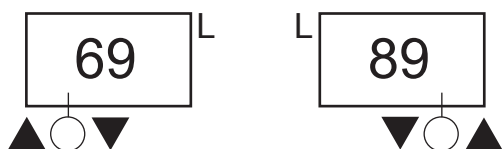
#### 2-rør, på siden




#### 2-rør, fra bunn, ovenfor



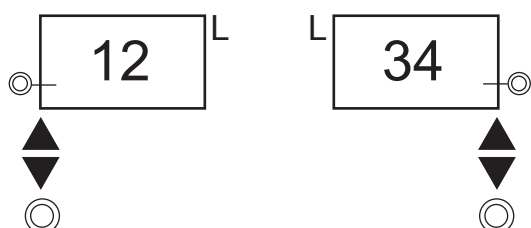
#### 2-rør, fra bunnen, ved siden av hverandre



#### 2-rør, fra bunnen, på midten



#### 1-rør fra bunnen, for ventilsett Ø 11 mm



#### Tegnforklaring

- L Anbefalt posisjon for ventilasjonsforbindelse
- E Anbefalt posisjon for tømningsskobling
- Standard kutteskive
- ⊙ Ventilsett



**For tilbehør og andre produkter innen vannbåren varme, se [variantvvs.no](http://variantvvs.no)**

Vi tar forbehold om endringer uten forvarsel og skrivefeil i trykt materiell og på nettsiden.

Last alltid ned siste versjon fra [variantvvs.no](http://variantvvs.no)